

Bestellvorlage -18-

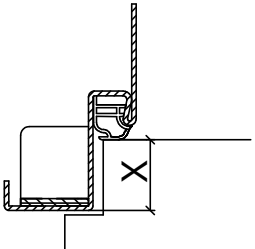
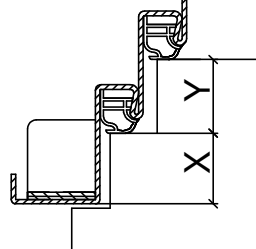
Stand 10/2008

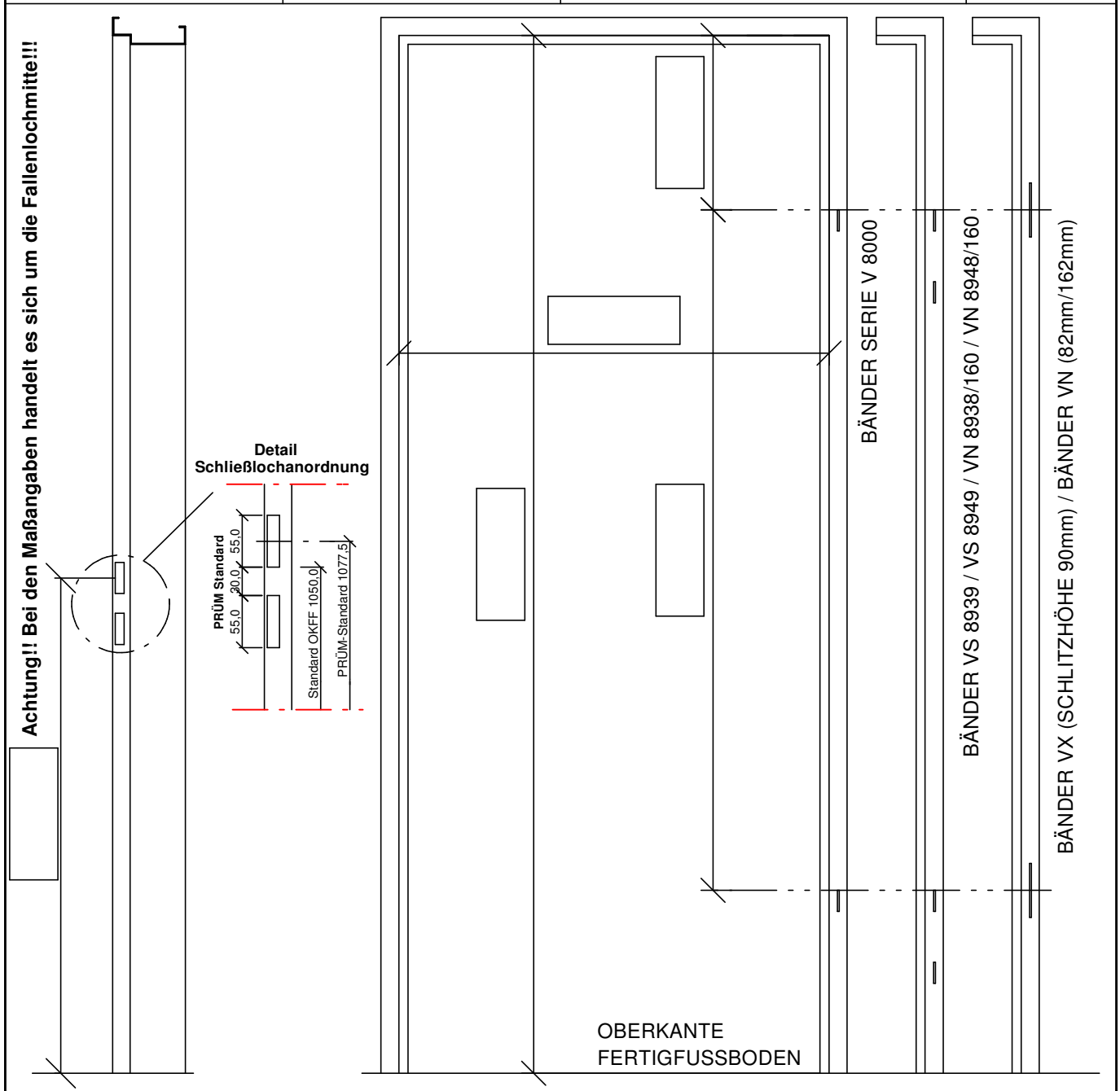
Türblatt
für vorhandene Stahlzarge

Firma/Kd.-Nr.:

Kom.:

Datum:

<input type="checkbox"/> einfach gefälzt 	<input type="checkbox"/> Doppelfalz 	<input type="checkbox"/> gefälztes TB X=24mm <input type="checkbox"/> stumpfes TB X=41mm	<input type="checkbox"/> DIN links <input type="checkbox"/> DIN rechts	
		Maß Y: (nur bei Doppelfalz)		<input type="checkbox"/>
		Oberfläche / Holzart:		<input type="checkbox"/>



Farb- und Maserabweichungen sowie andere wuchsbedingte Merkmale kennzeichnen den Werkstoff Holz in seiner Einmaligkeit als natürlich gewachsenen Werkstoff. Diese Werkstoffeigenschaften sind durch uns nicht beeinflussbar. Aus diesem Grund können wir hierfür generell keine Garantie übernehmen.

PRÜM
TÜRDESIGN
Türen, die zu Ihnen passen